



PROGRAMME VILLAGE ET ECOLE ASSAINIS

Presentation pendant la Revue
Technique du Consortium WASH



Decembre 2014



Plan de la présentation

- Extrait des recommandations de l'étude sur la durabilité des activités Phase 1 du Programme Village Assaini
- Design du Programme Village Assaini Phase 2

Extrait de Recommandations de l'Etude
sur la durabilité du programme Village
Assaini

Implication des BCZ

- ❑ Renforcer les relations entre les ONG d'appui et les BCZ
- ❑ Renforcer la formation des ONG d'appui sur le volet social
- ❑ Favoriser la masse critique des villages regroupés au niveau d'une Aire de Santé, capitaliser les autres interventions du secteur WASH
- ❑ Réalisation des activités de suivi post certification par les acteurs du BCZ
- ❑ Mettre l'accent sur la formation des BCZ, leurs moyens logistiques, implication des MCZ dès le départ
- ❑ Intégrer les IT dans le suivi post certification, favoriser l'intégration des chefs de village dynamiques

L'importance du dynamisme du comité

- ❑ La formation des membres du comité est très importante ainsi que la transparence des fonctions et des conditions (pas de rémunération), stimuler les comités continuellement, valoriser les comités dynamiques
- ❑ Renforcer la formation des comités VA pour la mise en œuvre du programme VA, développer des outils d'autofinancement des comités
- ❑ Faire un suivi rapproché des comités du village dans les 6 mois suivant sa formation pour la gestion financière

PROGRAMME VILLAGE ASSAINI



Processus
« Pas à Pas »
Phase 2



Décision communautaire



La communauté prend connaissance du programme et écrit une demande formelle à la Zone de Santé

Activités à réaliser

- 0.1. **Priorisation des Aires de santé et Identification de Personnes-Ressources**
- 0.2. Promotion du programme Village et Ecole Assainis
- 0.3. Prise de décision communautaire (**en assemblée**) et Dépôt de la demande d'adhésion
- 0.4. **Visite initiale de vérification des critères d'éligibilité du village**
- 0.5. Sélection ou non du village selon le logigramme du programme



Engagement communautaire




Pas 1

La Communauté et le Bureau Central de la Zone de Santé signent officiellement le protocole d'accord

Activités à réaliser

- 1.1. Visite d'information spécifique sur le programme VEA
- 1.2. Réunion de revue du contenu et de signature du protocole d'accord



Evaluation initiale dans la communauté




Pas 2

Réalisation de l'Enquête CAP + et l'Auto-évaluation

Activités à réaliser

2.1. Enquête CAP

2.2. **Auto – Evaluation communautaire**



Analyse participative dans la communauté



Pas 3

La communauté analyse en profondeur les conditions EHA existantes dans le village

Activités à réaliser

3.1. Etablissement de calendriers communautaires

3.2. Elaboration de la carte communautaire

3.3. Promenade avec observations et visites aux points d'eau


3.4. Classement de dessins en trois piles

3.5. Analyse de la répartition des tâches en EHA entre hommes et femmes

3.6. Examen des voies de transmission féco-orale des maladies

3.7. Calcul du coût des dépenses médicales

3.8. Analyse socio-culturelle de la communauté : Diagramme de Venn



Gouvernance locale



Pas 4


La composition d'un comité de village et formation des membres sur son fonctionnement

Activités à réaliser

4.1. Information générale sur le rôle du Comité Village Assaini

4.2. Mise en place de la gouvernance locale

4.3. Formation des membres du Comité Village Assaini



Planification communautaire



Pas 5

La communauté élabore son plan d'action. Les interventions sont classées par ordre de priorité sur un calendrier où les responsabilités sont clairement expliqués

Activités à réaliser

- 5.1. Construction de la vision communautaire
- 5.2. Analyse des moyens permettant de stopper la propagation des maladies
- 5.3. Choix des améliorations en matière d'eau, assainissement et hygiène
- 5.4. Planification du changement: l'élaboration du Plan d'Action Communautaire



Action à base communautaire




La communauté exécute progressivement le contenu de son Plan d'action

Activités à réaliser

6.1. Renforcement des capacités de la communauté

6.2. Réalisation des ouvrages d'eau et d'assainissement



Evaluations post action



Pas 7

Le SEA réalise l'Enquête CAP + , l'AC conduit l'Auto-évaluation avec la communauté.
La communauté élabore leur plan d'action de maintenance


Activités à réaliser

7.1. Enquête CAP +

7.2. **Auto – Evaluation communautaire**

7.3. **Elaboration des Plans d'action de maintenance (PACOM)**

7.4. **Elaboration des Plans de réponses aux urgences locales**



Les 7 normes à atteindre pour devenir « Village Assaini »

1. Un village ayant un comité dynamique
2. Au moins 80 % de la population a accès à l'eau potable
3. Au moins 80 % des ménages utilisent une latrine hygiénique
4. Au moins 80 % des parcelles sont propres
5. Au moins 60 % de la population se lave les mains avec du savon ou de la cendre avant de manger et après avoir été aux toilettes
6. Au moins 70 % de la population comprend le schéma de transmission des maladies à partir des matières fécales et es mesures de prévention
7. Le village est nettoyé au moins une fois par mois

Certification




Pas 8

Visite du MCZ pour contrôler l'atteinte des normes et certification du village

Activités à réaliser

8.1. Contrôle de l'atteinte des normes et remplissage du formulaire de certification

8.2. Cérémonie de célébration



Post Certification



Pas PC La communauté continue à maintenir son statut assaini pour la pérennisation des acquis

Activités à réaliser

PC-Pas 1. Mise en œuvre du Plan d'action communautaire de maintenance

PC-Pas 2. Visite semestrielle de suivi et évaluation Post certification (chaque 6 mois)

PC-Pas 3. Elaboration et mise en œuvre du Plan de rattrapage en post certification

PC-Pas 4. Visite semestrielle de suivi et évaluation Post certification (chaque 12 mois)

PC-Pas 5. Re-certification annuelle « Village Assaini » et célébration de maintien des bonnes pratiques

Échéance du Pas PC: Chaque Six mois après la certification



**MERCI DE VOTRE
ATTENTION**